

CONTRÔLEUR EXCLUSIF SYSTEM 4®

RYTEC
a NUCOR company

Fonctionnalité puissante et efficacité sans précédent - Le contrôleur de porte System 4® de Rytec est également rapide, intelligent et facile à installer. Le processeur et le variateur de fréquence intelligents génèrent une courbe de vitesse économe en énergie pour des mouvements fluides et un démarrage et un arrêt en douceur. Qu'il s'agisse d'une porte roulante, pliante ou coulissante, les performances sont toujours sous contrôle grâce au contrôleur de porte System 4 à la pointe de la technologie.

Contrôle Intelligent

- Surveille la consommation d'énergie et utilise des courbes de vitesse dynamiques
- Les fonctions d'autosurveillance et d'autodiagnostic simplifient le dépannage

Simple et Précis


- Trois boutons simples permettent un contrôle numérique total de toutes les fonctions, paramètres et positions de la porte

Rapide et Fluide

- Les réglages de vitesse, les mouvements fluides et le fonctionnement efficace permettent de réduire l'usure des composants et les coûts d'entretien

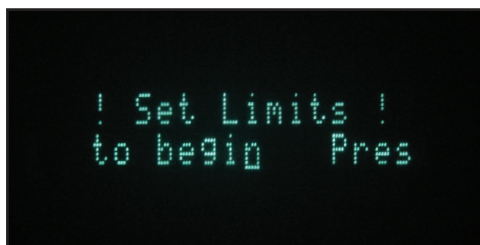
Programmable

- Programmer la porte en fonction de la vitesse de passage et de l'environnement



Connexions Rapides

- Les bornes à code couleur basse tension peuvent être précâblées avant le branchement pour faciliter les connexions
- Le moteur, le frein et le codeur sont précâblés pour une installation plus rapide



Affichage Facile à Lire

- Affichage fluorescent sous vide
- Défilement des messages pour des descriptions complètes
- Codes d'erreur et instructions faciles à comprendre



Codeur Absolu

- Le codeur absolu permet un positionnement précis de la porte tout en éliminant le besoin d'interrupteurs mécaniques de fin de course
- La position est maintenue si la porte est déplacée avec le courant coupé

Caractéristiques Techniques

- Logement de base de type UL NEMA 4X homologué UL/cUL
- Taille du logement 16,75 po de hauteur x 8,25 po de longueur x 7,75 po de diamètre
- Alimentation électrique monophasée ou triphasée de 208 VCA, 230 VCA ou triphasée de 460 VCA
- Les bornes à code couleur basse tension peuvent être précâblées avant le branchement pour faciliter les connexions
- Le moteur, le frein et le codeur sont précâblés pour une installation rapide
- Plastique polycarbonate résistant aux chocs
- Plage de température de fonctionnement -4° à 149° F
- Commande numérique totale avec affichage fluorescent sous vide, messages défilants et instructions faciles à comprendre

Commandes et Fonctionnalités

- Pré-configuré en usine pour la source d'alimentation électrique
- Options de menu préprogrammées ou entièrement programmables
- Variateur de fréquence pour les réglages de vitesse et des démarrages et arrêts fluides
- Le processeur intelligent permet de surveiller la consommation d'énergie et utilise la courbe de vitesse la plus efficace pour une performance énergétique optimale
- Le codeur absolu permet un positionnement précis de la porte tout en éliminant le besoin d'interrupteurs mécaniques de fin de course
- La position est maintenue si la porte est déplacée avec le courant coupé
- Les erreurs incluent un horodatage pour référence

QUALITÉ. PERFORMANCE. FIABILITÉ.

TÉLÉCOMMANDE DE PORTE BTA4



La télécommande de porte BTA4 (Bluetooth Access 4), une fois connectée au System 4® de Rytec, ajoute fonctionnalité et esthétique à nos portes ultra-rapides à hautes performances. Elle représente une nouvelle vague de technologie et un gain d'accessibilité fortement en demande. La télécommande BTA4 offre un accès via Bluetooth et la commande à distance via un téléphone intelligent iPhone or Android pour l'entretien, la programmation et les mises à jour. Elle permet de maintenir la porte en fonctionnement plus facilement encore qu'auparavant.

Non seulement il s'agit d'un dispositif de haute technologie, mais elle a aussi été conçue pour fournir un impact esthétique et visuel maximal. Notre télécommande compacte précédente, la MS4*, représentait déjà une avancée dans le domaine des télécommandes de porte. Désormais, la BTA4 est encore plus compacte et peut être installée directement dans la colonne latérale de la plupart des nouvelles portes Spiral® de Rytec†.

Lorsqu'on l'associe au forfait Premium précâblé Rytec, qui inclut un contrôleur principal System 4 installé dans le linteau (comme pour de nombreux modèles Spiral), la télécommande BTA4 produit une fonctionnalité inégalée et une esthétique de valeur. En outre, en réduisant la quantité de câblage et de conduits nécessaire, elle crée un environnement visuellement propre, tout en accélérant l'installation. Elle peut également être installée sur le terrain dans des portes nouvelles ou existantes commandées par le System 4, ou installée près ou le long de la colonne latérale si nécessaire.



QUALITÉ GARANTIE PAR DES ESSAIS ET UNE CERTIFICATION

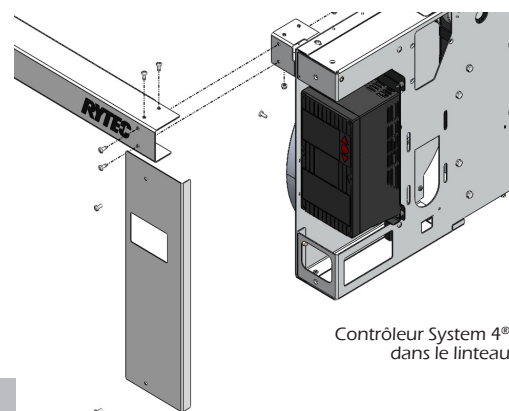
- ▶ Réception sur le lieu d'installation en tant que produit certifié en usine, entièrement testé et entièrement inspecté
- ▶ Connexions des circuits électroniques et du câblage électrique certifiées en usine pour une fonctionnalité complète et immédiate
- ▶ Garantie prolongée de trois ans sur les composants électriques, la meilleure de l'industrie

Caractéristiques techniques

- Dimensions du boîtier : Largeur 3,75 po (95 mm) × Hauteur 6,5 po (165 mm) × Profondeur 1,25 po (32 mm)
- Certifiée UL, classement IP : IP66 (équivalent à NEMA 4X)
- Alimentation 4 V c.c. de Classe 2
- Plage de température de fonctionnement : -20° à 65°C (-4° à 149°F)
- Disponible déjà intégrée à la colonne latérale (pour certains modèles) ou préinstallé à distance

Commandes et fonctionnalités

- Commande numérique totale avec afficheur fluorescent, messages défilants et instructions faciles à comprendre
- Affichage intégral du texte comme sur le System 4
- Permet l'accès total aux données de fonctionnement de la porte, aux messages d'erreur et aux paramètres du System 4
- Boutons Haut/Bas/Arrêt
- Sélecteur marche/arrêt virtuel avec possibilités de contrôle de mot de passe utilisateur et de programmation multifonction



Contrôleur System 4® dans le linteau

† Ne s'applique pas aux modèles Spiral® HZ/VP/LP.

* TÉLÉCOMMANDE DE PORTE MS4 EN OPTION

- Boîtier compact MS4 pour un aspect esthétique et de multiples options de montage
- Contrôle total des paramètres de la porte et du System 4
- Consulter l'usine pour plus de détails

Voyez tous les témoignages à propos Rytec

Caractéristiques techniques sujettes à modification
© 2024 Rytec, a Nucor company LIT091224

RytecDoors.com
888-GO-RYTEC

info@rytecdoors.com
Téléphone : 262.677.9046
W223N16601 Cedar Parkway
Jackson, WI 53037-0403

RYTEC
a NUCOR company